

# Kwartaalverslag

Juli - september 2025



STICHTING

**PAWW**

PRIVATE  
AANVULLING  
WW & WGA

Stichting PAWW voert de regeling uit die sociale partners in het leven hebben geroepen om de WW en WGA te repareren. Deelnemers aan de regeling worden beschermd tegen een inkomensterugval. Die kan ontstaan omdat sinds 2016 de duur van de wettelijke WW- of loongerelateerde WGA-uitkering is beperkt. Het doel van Stichting PAWW is zorgdragen voor een toekomstbestendige uitvoering van de PAWW-regeling.

Het kwartaalverslag van Stichting PAWW richt zich vooral op de financiële situatie.

### De belangrijkste wijzigingen van dit kwartaalverslag



De gemiddelde bijdrage per deelnemende werknemer blijft laag op  
**€3,- per maand**

Werkgevers waarderen de PAWW met een **6,4**

Uitkeringsgerechtigden waarderen de PAWW met een

**8,1**

**€3,- per maand**

aan PAWW-uitkeringen is per deelnemende werknemer betaald



# In dit kwartaalverslag

## Financiële situatie

Solide financiële basis	4
Kosten per deelnemer blijven laag	6
Middelen zijn solide belegd	6
Financiële positie blijft gezond	6
Kerncijfers	7

---

## Werkloosheid Nederland

Werkloosheid is relatief laag, maar over laagste punt heen (bron CBS en UWV)	8
Het CPB verwacht dat de werkloosheid in de komende jaren licht zal oplopen	9

---

## Klanttevredenheidsonderzoeken SPAWW

Uitkeringsgerechtigden geven dienstverlening het rapportcijfer 8,1	11
--	----

**Financiële situatie**

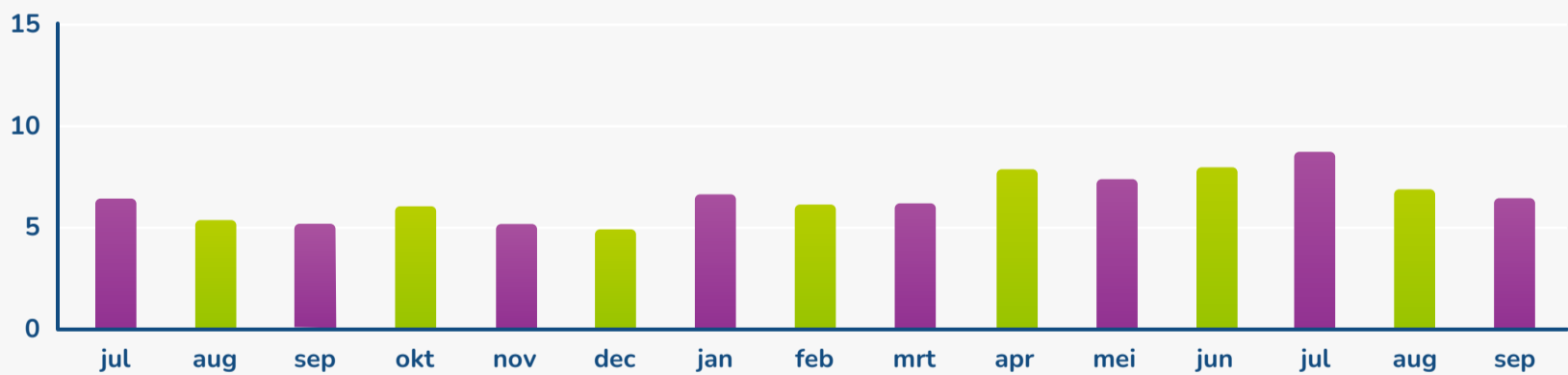
## Solide financiële basis

### Gemiddelde bijdrage per deelnemer blijft laag op afgerond € 3 per maand

De gemiddelde bijdrage van de 2,2 miljoen deelnemende werknemers tot en met het derde kwartaal van 2025 is afgerond € 3 per maand (over 2024 € 3 per maand). **Het bijdragepercentage is voor iedere deelnemer hetzelfde en is over 2025 0,1% van het brutoloon (met als maximum het SV-loon).**

De gemiddelde bijdrage kan zo laag blijven vanwege de ontwikkeling van de uitkeringslasten en de gezonde vermogens- en deelnameposities van de stichting.

#### Kasstroom bijdragen per maand (× 1.000.000)



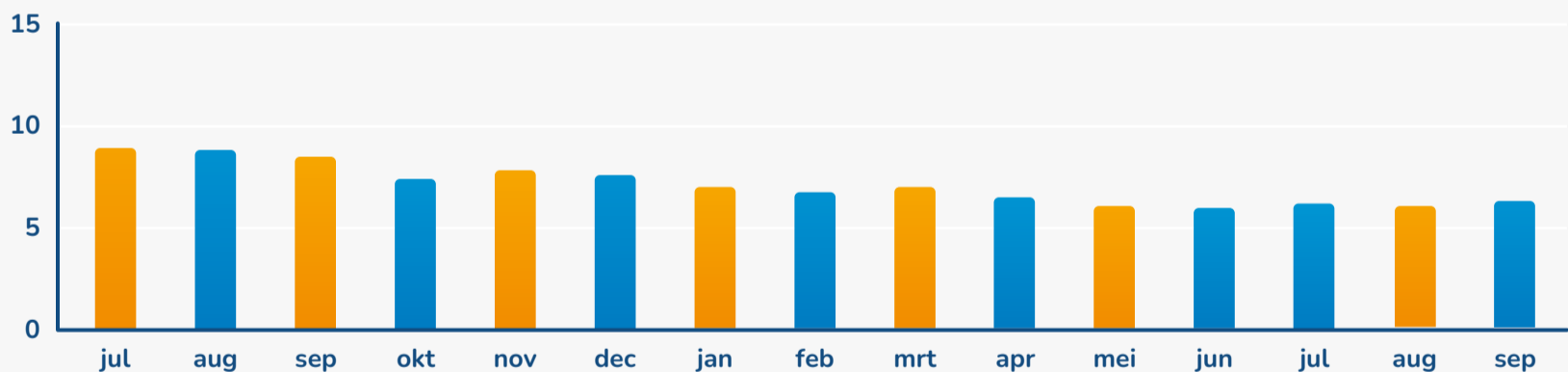
## Per deelnemende werknemer is € 3 per maand aan uitkeringen betaald

Tot en met Q3 2025 is € 57 miljoen betaald aan uitkeringen. Per deelnemende werknemer is dat gemiddeld en afgerond € 3 per maand.

Het aantal uitkeringsgerechtigden laat ten opzichte van 2024 een dalende trend zien. De gemiddelde uitkering stijgt als gevolg van indexatie. De PAWW volgt de indexatie van de wettelijke WW-uitkeringen. De uitkeringen zijn op 1 januari 2025 verhoogd met 2,73% en op 1 juli 2025 met 2,42%.

Stichting PAWW verwacht dat de uitkeringslasten zich stabiliseren door de ontwikkeling van de werkloosheid en het effect daarvan op (PA)WW-uitkeringen. De werkloosheid is de afgelopen jaren laag geweest en zal naar verwachting van het CPB in de komende jaren langzaam gaan toenemen.

### Kasstroom uitkeringen per maand (× 1.000.000)





## Kosten per deelnemer blijven laag

In Q1 2025 zijn de kosten onder het door Stichting PAWW nagestreefde niveau van **€ 8 per deelnemer per jaar gebleven**.

## Middelen zijn solide belegd

De middelen worden solide belegd. Ze zijn verdeeld over obligaties in euro's met een hoge rating en korte looptijden. Een beperkt deel staat op bankrekeningen van de stichting.

In het Statuut voor het beheer van financiële middelen op [onze website](#) leest u daar meer over. Het rendement volgt de renteontwikkeling. Afgerond is het huidige rendement 2% per jaar.

## Financiële positie blijft gezond

Het vermogen dient te worden besteed aan de bestedingsdoelen van Stichting PAWW. De bestedingsdoelen zijn het innen van bijdragen, het doen van uitkeringen, het beheren van middelen, het ondersteunen van cao-partijen en het in stand houden van de Stichting.

Het vermogen is ultimo Q3 € 603 miljoen. Naar huidige verwachting zal het vermogen in 2025 licht toenemen. Dit vermogen is tezamen met de nog te innen bijdragen en rekening houdend met verschillende gehanteerde scenario's voldoende om aan de verplichtingen van Stichting PAWW te voldoen.

De financiële positie is dan ook gezond gezien de omvang van de verwachte inkomsten, de verwachte uitgaven en de mogelijke fluctuaties.

## Kerncijfers

<b>Deelname-overeenkomsten</b>	<b>2024</b> Q3	<b>2024</b> Q4	<b>2025</b> Q1	<b>2025</b> Q2	<b>2025</b> Q3
Aantal werkgevers (x 1.000)	64	64	64	64	64
Aantal deelnemers (x 1.000)	2.257	2.245	2.240	2.256	2.256

### Uitkeringsgerechtigden

Maand 1	3.252	2.990	2.611	2.360	2.369
Maand 2	3.080	2.767	2.545	2.350	2.289
Maand 3	2.953	2.618	2.553	2.330	2.268

### Staat van baten en lasten (x € 1.000.000)

Bijdragen	48	67	20	44	64
Uitkeringen	-84	-106	-20	-38	-57
Kosten	-12	-15	-4	-9	-13
Financiële baten en lasten	8	13	3	6	11
Vermogensmutatie	-40	-41	-1	3	5

### Balans (x € 1.000.000)

Financiële vaste activa	606	592	592	592	596
Liquide middelen	5	13	11	15	15
Vorderingen	2	5	6	7	5
Schulden	-14	-12	-12	-13	-13
Vermogen t.b.v. bestedingsdoelen	599	598	597	601	603

### Kasstroomoverzicht (x € 1.000.000)

Ontvangen bijdragen	56	72	19	42	64
Betaalde uitkeringen	-88	-111	-21	-39	-57
Betaalde kosten incl. financiële lasten	-11	-14	-4	-8	-12
(des)Investerings in financiële vaste activa	41	59	4	7	7
Mutatie liquide middelen	-2	6	-2	2	2

Werkloosheid Nederland

## Werkloosheid is relatief laag, maar over laagste punt heen (bron CBS en UWV)

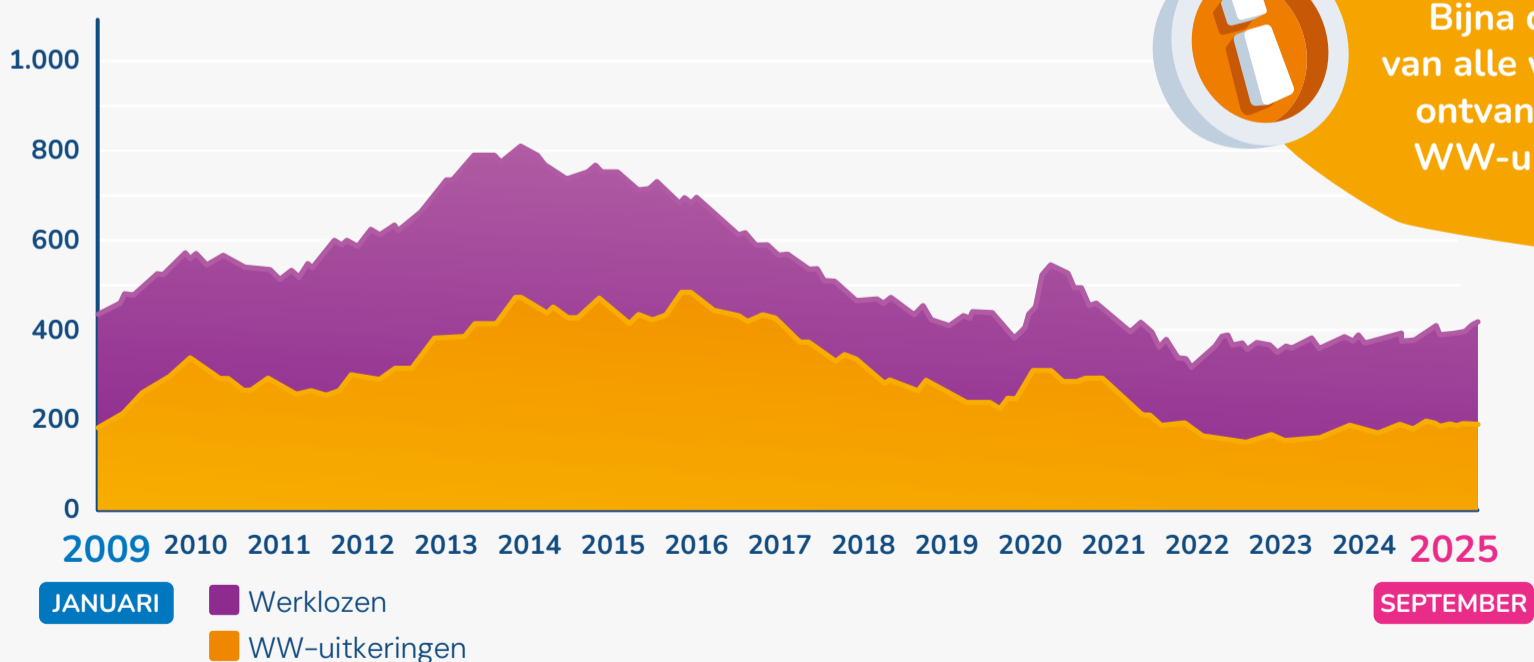
De afgelopen jaren heeft de werkloosheid en het aantal uitkeringen in 2022 het laagste punt bereikt met iets meer dan 316 duizend werklozen en 145 duizend lopende WW-uitkeringen. Sindsdien is het aantal werklozen en het aantal uitkeringen, met lichte schommelingen per maand, per saldo opgelopen.

Eind Q3 2025 zijn er 409 duizend werklozen (4,0% van de 10,3 miljoen tellende beroepsbevolking) en 187 duizend lopende wettelijke WW-uitkeringen (2,2% van de 8,4 miljoen WW-verzekerden).

Uit de onderstaande grafiek blijkt dat dit relatief lage niveaus zijn in vergelijking met voorgaande perioden. Zeker vergeleken met de vorige (financiële) crisis. In de periode 2013–2016 groeide het aantal werklozen tot 800 duizend en het aantal WW-uitkeringen tot boven de 400 duizend.

### Werklozen en lopende WW-uitkeringen (x 1.000)

Bron: CBS en UWV



## Het CPB verwacht dat de werkloosheid in de komende jaren licht zal oplopen

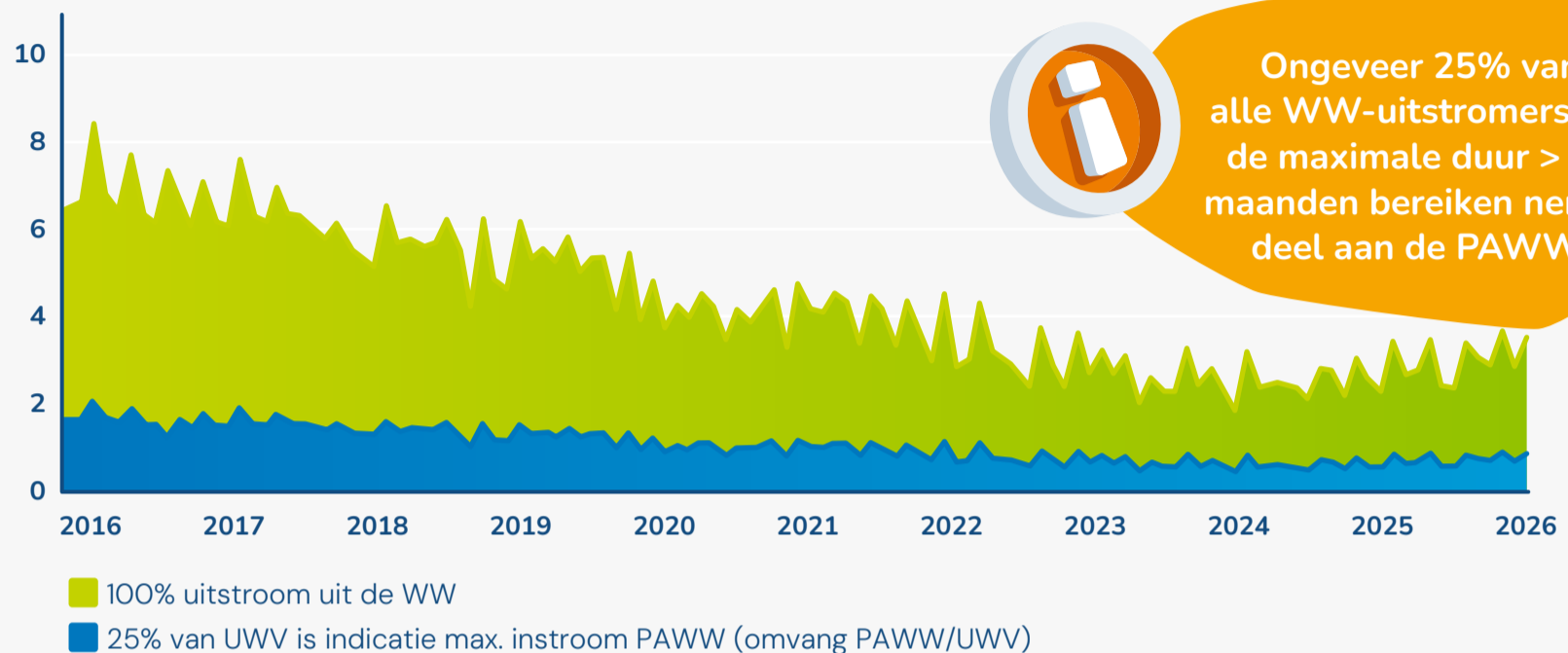
Het aantal werklozen zal volgens het CPB toenemen in de periode 2024 tot en met 2030 (raming juli 2025) van 372 duizend naar 470 duizend. **In percentage van de beroepsbevolking is dat van 3,7% naar 4,4%.** Het huidige relatief lage niveau groeit geleidelijk naar het historisch gemiddelde.

## Instroom in de PAWW relatief laag in vergelijking met voorgaande perioden; verwacht wordt dat de instroom licht gaat oplopen

Een toename van werkloosheid en het aantal lopende WW-uitkeringen heeft met vertraging effect op de relevante uitstroom van de WW-uitkeringen voor de PAWW. In de onderstaande grafiek is zichtbaar dat de relevante uitstroom in vergelijking met voorgaande jaren relatief laag is en in de laatste maanden licht oploopt. Op basis van de ontwikkelingen van de werkloosheid en de WW-uitkeringen wordt verwacht dat de omvang van de PAWW-instroom op de korte termijn laag zal blijven en vervolgens licht zal gaan oplopen.

De relevante uitstromers voor de PAWW zijn de WW-uitkeringsgerechtigden die de maximale duur hebben bereikt, waarbij de bereikte maximale duur groter is dan 10 maanden. Zij komen in aanmerking voor een PAWW als ze aan voorwaarden voldoen. De belangrijkste voorwaarden zijn dat zij deelnamen aan de PAWW op het moment van werkloos worden en dat zij ook na het bereiken van de maximale duur van de wettelijke WW nog geen nieuwe baan hebben.

## Beëindigde UWV-uitkeringen per maand vanwege bereiken van de maximale duur > 10 maanden (× 1.000)



Ongeveer 25% van de wettelijke WW-uitkeringsgerechtigden, die bij het UWV uitstromen met een bereikte maximale wettelijke WW-duur > 10 maanden, nemen deel aan de PAWW op het moment van werkloos worden. Niet iedereen doet echter een aanvraag.

Om deelnemers zoveel als mogelijk in de gelegenheid te stellen om een uitkering aan te vragen, voert Stichting PAWW jaarlijks een campagne. Het doel van de campagne is om PAWW-deelnemers op de hoogte te stellen van hun deelname aan de regeling en om uit te leggen wat deze inhoudt. Zo hoopt de stichting zoveel mogelijk (oud-)werknemers te kunnen helpen die in een situatie van langdurige werkloosheid verkeren of waarvan de loongerelateerde uitkering bij gedeelte arbeidsongeschiktheid lager wordt.

## Klanttevredenheidsonderzoeken SPAWW

### Uitkeringsgerechtigden geven dienstverlening het rapportcijfer 8,1

Stichting PAWW meet dagelijks via haar callcenter hoe werknemers de dienstverlening ervaren. **Die scores zijn ook in Q3 2025 hoog (9+).**

Om een breder beeld te krijgen van de overall klanttevredenheid zorgt SPAWW sinds 2021 voor een objectieve en onafhankelijke klanttevredenheidsmeting. Die is in 2025 voor het eerst halverwege het jaar uitgevoerd in plaats van kwartaalmetingen in voorgaande jaren. In het volgende kwartaalverslag verwachten we vergelijkbare goede cijfers als over het eerste half jaar. Onze inspanningen om de werknemers te ondersteunen bij hun aanvraag en werkgevers minder administratieve lasten te bezorgen blijven we onvermoeid voortzetten.

#### Tevredenheid dienstverlening SPAWW

	H1 2025	Q4 2024	Q3 2024	Q2 2024	Q1 2024
Overall dienstverlening	<b>8,1</b>	7,7	7,6	7,5	7,6

Het kwartaalverslag van Stichting PAWW richt zich vooral op de financiële rapportage. Op de hoogte blijven van ontwikkelingen rond SPAWW en de PAWW-regeling? Schrijf u in voor de nieuwsbrief op [www.spaww.nl](http://www.spaww.nl)

# Over Stichting PAWW

Stichting PAWW (Private Aanvulling WW en WGA) is ontstaan na het versoberen van de wettelijke WW- en loongerelateerde WGA-uitkering in 2016. De PAWW-regeling voorziet werknemers, verbonden aan een deelnemende cao, tijdelijk van een aanvullende uitkering nadat hun wettelijke WW- of loongerelateerde WGA-uitkering is afgelopen.

Stichting PAWW voert de regeling uit. Het bestuur legt verantwoording af aan sociale partners verenigd in Stichting van de Arbeid en is gebonden aan haar statuten en het wettelijk kader van het Ministerie van Sociale Zaken en Werkgelegenheid. Haar bestedingsdoelen zijn gelimiteerd tot het innen van bijdragen, het doen van uitkeringen, het beheren van middelen, het ondersteunen van cao-partijen en het in stand houden van de Stichting.

## Stichting PAWW

Bezuidenhoutseweg 60  
2594 AW Den Haag

[www.spaww.nl](http://www.spaww.nl)



STICHTING

**PAWW**

PRIVATE  
AANVULLING  
WW & WGA