

# Kwartaalverslag

Juli - september 2024



STICHTING

**PAWW**

PRIVATE  
AANVULLING  
WW & WGA

Stichting PAWW voert de regeling uit die sociale partners in het leven hebben geroepen om de WW en WGA te repareren. Deelnemers aan de regeling worden beschermd tegen een inkomensterugval. Die kan ontstaan omdat sinds 2016 de duur van de wettelijke WW- of loongerelateerde WGA-uitkering is beperkt. Het doel van Stichting PAWW is zorgdragen voor een toekomstbestendige uitvoering van de PAWW-regeling.

Het kwartaalverslag van Stichting PAWW richt zich vooral op de financiële situatie.

### De belangrijkste wijzigingen van dit kwartaalverslag



In het derde kwartaal van 2024 is het **aantal lopende uitkeringen afgenomen**

De voor PAWW in aanmerking komende **WW-uitstroom daalt**

PAWW-deelnemers geven dienstverlening rapportcijfer

7,6



Premiebijdrage voor 2025

0,1%

# In dit kwartaalverslag

## Financiële situatie

Dezelfde zekerheid voor deelnemers bij een lagere bijdrage	4
Uitkeringen dalen evenals het aantal uitkeringsgerechtigden	5
Minder WW'ers in aanmerking voor PAWW	6
Kosten per deelnemer blijven laag	7
Wijziging premiebijdrage 2025	7
Middelen zijn solide belegd	7
Financiële positie blijft gezond	7
Kerncijfers	8

---

## Werkloosheid Nederland

Werkloosheid loopt licht op, maar blijft laag	9
Werkloosheid is relatief laag (bron CBS en UWV)	9
Lichte toenemende werkloosheid verwacht tot en met 2028 (bron CPB)	10

---

## Klanttevredenheidsonderzoeken SPAWW

Uitkeringsgerechtigden geven dienstverlening rapportcijfer 7,6	11
--	----

## Financiële situatie

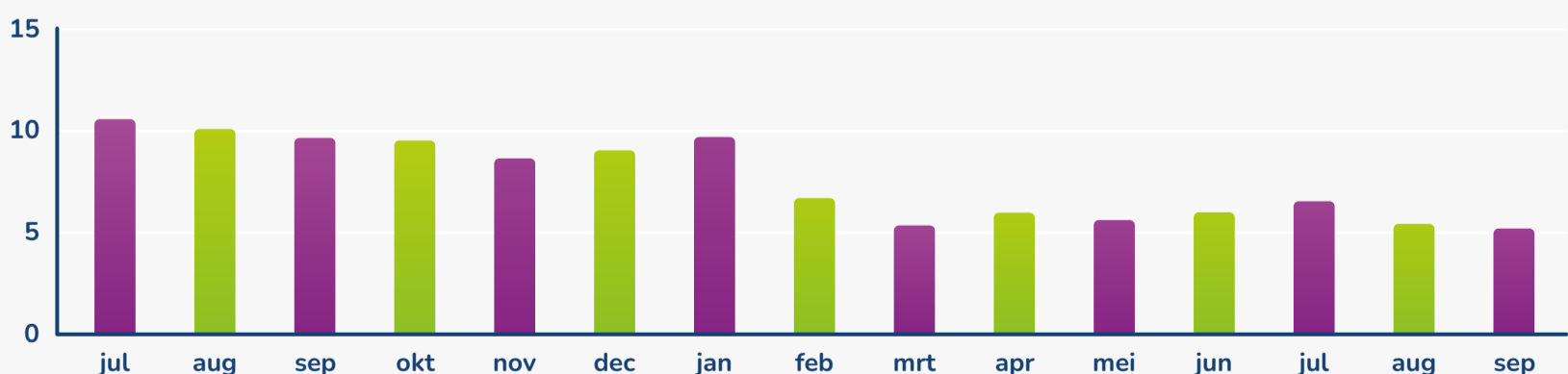
### Dezelfde zekerheid voor deelnemers bij een lagere bijdrage

De gemiddelde bijdrage per deelnemende werknemer daalt in 2024 naar afgerond **€ 3 per maand** (over 2023 € 4 per maand). De ontwikkeling van de kasstroom aan ontvangen bijdragen per maand laat zien dat de ontvangen bijdragen in 2024 zijn afgenomen ten opzichte 2023. Die trend zette zich in Q3-2024 ongewijzigd voort.

De belangrijkste oorzaak is de daling van het bijdragepercentage van 0,15% over 2023 naar **0,08% over 2024**. Stichting PAWW heeft deze daling kunnen doorvoeren door de gezonde vermogens- en deelnameposities van de stichting. Daarmee kunnen de gehanteerde uitkeringsscenario's worden afgedekt.

SPAWW verwacht dat de uitkeringslasten langduriger laag zullen blijven door de ontwikkeling van de werkloosheid. Die is de afgelopen jaren laag geweest en zal naar verwachting van het CPB in de komende jaren langzaam gaan toenemen. Ten opzichte van het tweede kwartaal is de **werkloosheid gestegen van 370.000 naar 377.000** eind september 2024.

#### Kasstroom bijdragen per maand (x 1.000.000)

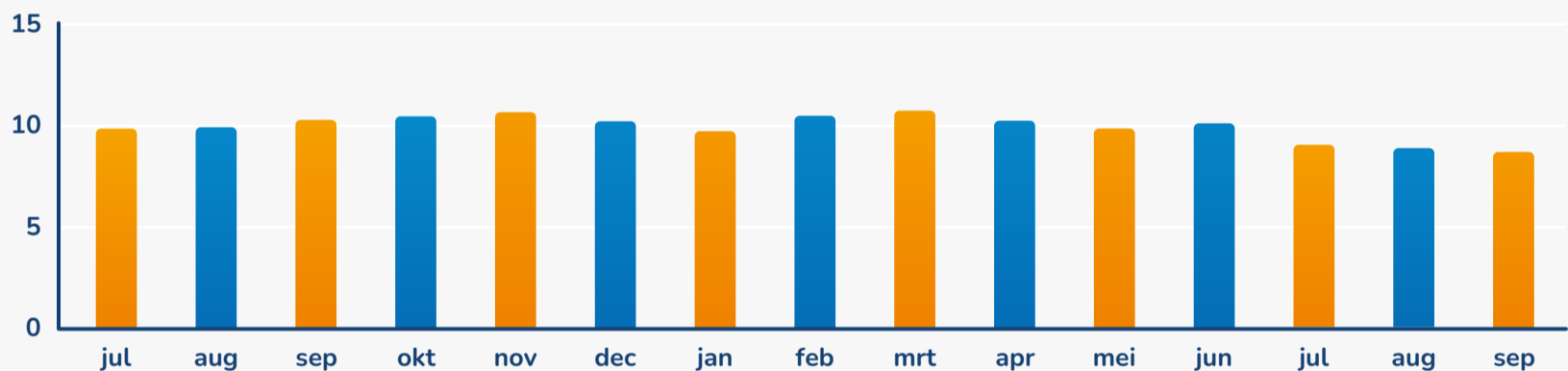


## Uitkeringen dalen evenals het aantal uitkeringsgerechtigden

Tot en met de huidige periode in 2024 is € 84 miljoen uitgekeerd aan de uitkeringsgerechtigden. Het aantal uitkeringsgerechtigden laat een dalende trend zien.

De uitstroom van uitkeringsgerechtigden overtreft de instroom van nieuwe aanvragen, wat bijdraagt aan deze ontwikkeling. Tegelijkertijd is de gemiddelde uitkering gestegen, voornamelijk als gevolg van de indexatie begin van het jaar.

### Kasstroom uitkeringen per maand (× 1.000.000)



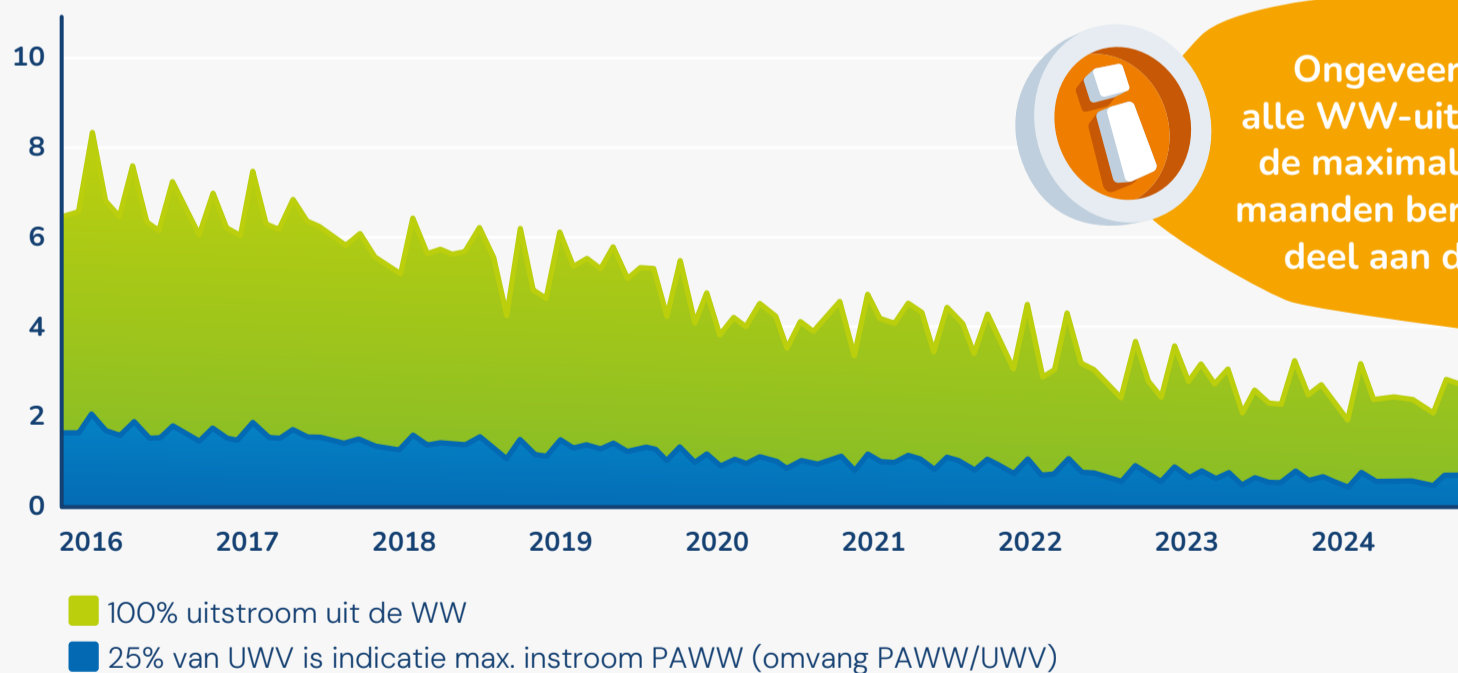
De (langdurige) werkloosheid is lager dan in voorgaande jaren. Door die huidige lage, langdurige werkloosheid dempt de toename aan PAWW-uitkeringen. Dat is goed nieuws voor de toekomstige benodigde bijdrage van de deelnemers. Stichting PAWW is niet op winst gericht. Dus hoe lager de (verwachte) uitkeringen, hoe lager de benodigde bijdrage.

## Minder WW'ers in aanmerking voor PAWW

Elke maand stopt de WW-uitkering voor een groep uitkeringsgerechtigden. Wanneer zij nog geen nieuwe baan hebben kunnen zij in aanmerking komen voor een PAWW-uitkering. Daarvoor moeten zij aan een aantal voorwaarden voldoen. **Op dit moment komt 25% van de uitstromers in aanmerking voor een PAWW-uitkering.** Niet iedereen doet echter een aanvraag.

Om deelnemers zoveel als mogelijk in de gelegenheid te stellen om een uitkering aan te vragen, voert Stichting PAWW jaarlijks een campagne. Het doel van de campagne is om PAWW-deelnemers op de hoogte te stellen van hun deelname aan de regeling en om uit te leggen wat deze inhoudt. Zo hoopt de stichting zoveel mogelijk (oud-)werknemers te kunnen helpen die in een situatie van langdurige werkloosheid of arbeidsongeschiktheid verkeren.

### Beëindigde UWV-uitkeringen per maand vanwege bereiken van de maximale duur > 10 maanden (x 1.000)



## Kosten per deelnemer blijven laag

Stichting PAWW verwacht nog steeds dat in 2024 niet meer kosten per deelnemer gemaakt zullen worden dan € 7,50 per jaar.



## Wijziging premiebijdrage 2025

Mede op basis van de verwachte ontwikkelingen in de langdurige werkloosheid, de ontwikkelingen van de PAWW-uitkeringen en het vermogen van PAWW is **het bijdragepercentage voor 2025 vastgesteld op 0,10%**.

Naar huidige verwachting zal met dit percentage het vermogen komend jaar afnemen. Dit vermogen is tezamen met de nog te innen bijdragen en rekening houdend met verschillende gehanteerde scenario's, voldoende om aan de verplichtingen van SPAWW te voldoen.

## Middelen zijn solide belegd

De middelen worden solide belegd. Ze zijn verdeeld over obligaties in euro's met een hoge rating en korte resterende looptijden. Een beperkt deel staat op bankrekeningen. In het [Statuut voor het beheer van financiële middelen](#) op onze website leest u daar meer over. Door de huidige renteontwikkeling wordt, in plaats van een negatief rendement in de afgelopen perioden, een steeds positiever rendement voor de komende perioden verwacht.

## Financiële positie blijft gezond

Het vermogen wordt besteed aan de bestedingsdoelen van SPAWW. Het vermogen is gedaald tot € 599 miljoen. De financiële positie is gezond gezien de omvang van de verwachte inkomsten, de verwachte uitgaven en de mogelijke fluctuaties.

## Kerncijfers

<b>Deelname-overeenkomsten</b>	<b>2023</b> Q3	<b>2023</b> Q4	<b>2024</b> Q1	<b>2024</b> Q2	<b>2024</b> Q3
Aantal werkgevers (x 1.000)	61	61	64	64	64
Aantal deelnemers (x 1.000)	2.194	2.280	2.245	2.245	2.257

### Uitkeringsgerechtigden

Maand 1	3.873	3.979	3.990	3.565	3.235
Maand 2	3.885	3.872	3.804	3.450	3.058
Maand 3	3.901	4.004	3.734	3.261	2.915

### Staat van baten en lasten (x € 1.000.000)

Bijdragen	84	116	17	33	48
Uitkeringen	-87	-117	-32	-59	-84
Kosten	-11	-15	-3	-7	-12
Financiële baten en lasten	1	3	3	5	8
Vermogensmutatie	-13	-13	-15	-28	-40

### Balans (x € 1.000.000)

Financiële vaste activa	637	639	622	604	606
Liquide middelen	14	7	14	19	5
Vorderingen	4	10	5	3	2
Schulden	-16	-17	-17	-15	-14
Vermogen t.b.v. bestedingsdoelen	639	639	624	611	599

### Kasstroomoverzicht (x € 1.000.000)

Ontvangen Bijdragen	93	119	22	39	56
Betaalde Uitkeringen	-84	-114	-31	-61	-88
Betaalde kosten incl. financiële lasten	-11	-14	-4	-7	-11
(des)Investerings in financiële vaste activa	-	-	20	41	41
Mutatie liquide middelen	-2	-9	7	12	-2



## Werkloosheid Nederland

### Werkloosheid loopt licht op, maar blijft laag

Op basis van de ontwikkelingen van de werkloosheid en uitkeringen wordt verwacht dat de omvang van de PAWW-instroom op de korte termijn laag zal blijven en vervolgens licht zal gaan oplopen:

- De langdurige werkloosheid en voor PAWW relevante uitstroom van de wettelijke WW zijn historisch laag;
- De werkloosheid en WW-uitkeringen zijn over het laagste punt heen;
- CPB verwacht dat de werkloosheid in de komende jaren licht blijft oplopen.

### Werkloosheid is relatief laag (bron CBS en UWV)

In de eerste helft van 2024 bedroeg **het aantal geregistreeerde werkloze mensen zo rond de 370 duizend** (3,7% van de beroepsbevolking ter hoogte van 10 miljoen) en het aantal lopende wettelijke WW-uitkeringen rond de 170 duizend (2,2% van de WW-verzekerden ter hoogte van 8 miljoen).

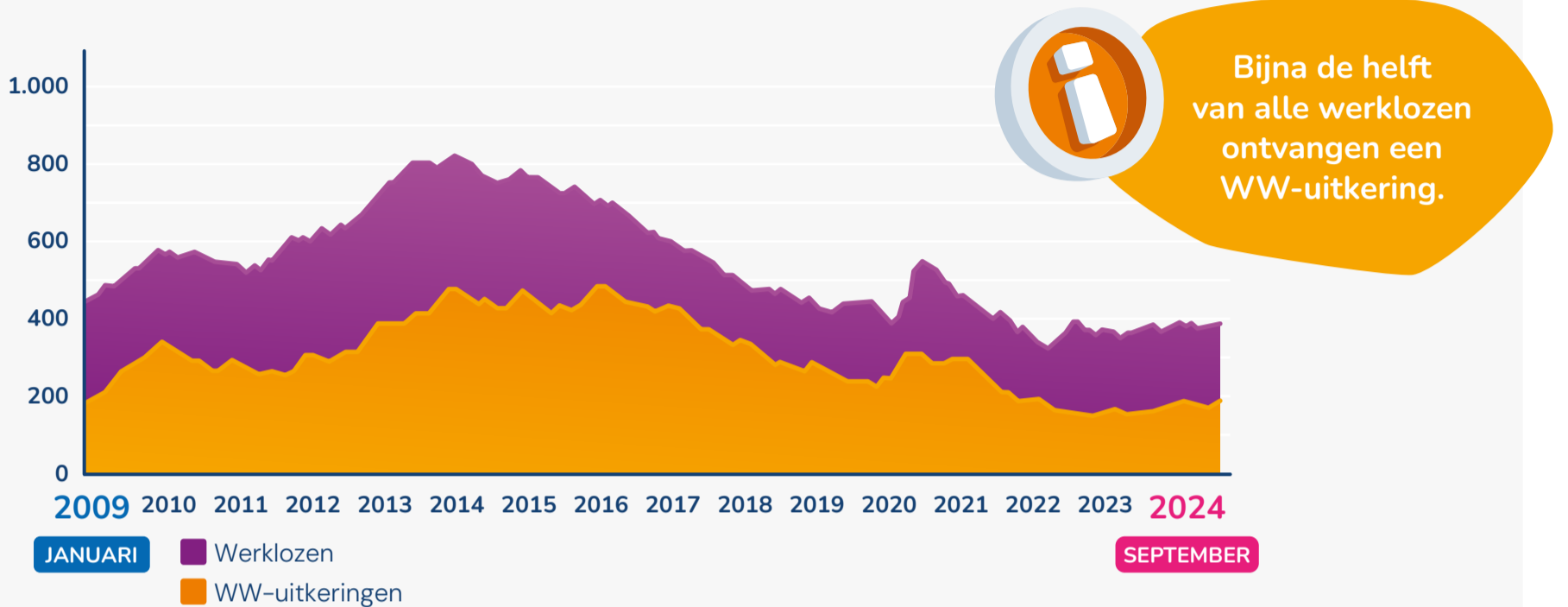
In Q3 is het aantal werklozen gestegen met 7000.

Uit de grafiek op de volgende pagina blijkt dat dit relatief lage niveaus zijn in vergelijking met voorgaande perioden. Zeker vergelijkend met de vorige (financiële) crisis. In de periode 2013 - 2016 groeide het aantal werklozen tot 800 duizend en het aantal WW-uitkeringen tot boven de 400 duizend.

Het kwartaalverslag van Stichting PAWW richt zich vooral op de financiële rapportage. Op de hoogte blijven van ontwikkelingen rond SPAWW en de PAWW-regeling? Schrijf u in voor de nieuwsbrief op [www.spaww.nl](http://www.spaww.nl)

## Werklozen en lopende WW-uitkeringen (x 1.000)

Bron: CBS en UWV



## Lichte toenemende werkeloosheid verwacht tot en met 2028 (bron CPB)

Het aantal werklozen zal volgens het CPB toenemen in de periode tot en met 2028 (raming september 2024) van 375 duizend naar 460 duizend. In percentage van de beroepsbevolking is dat van **3,7% naar 4,5%**. Het huidige relatief lage niveau groeit geleidelijk naar het historisch gemiddelde.

**Klanttevredenheidsonderzoeken SPAWW**

## Uitkeringsgerechtigden geven dienstverlening rapportcijfer 7,6

Stichting PAWW voert al langer klanttevredenheidsonderzoeken uit. Daarmee scoren we al enkele kwartalen een rapportcijfer tussen de 7,5 en 7,8. **In het derde kwartaal van 2024 gaven de ondervraagde deelnemers het rapportcijfer 7,6.**



### Tevredenheid dienstverlening SPAWW Q3 2024

<b>Overall dienstverlening</b>	<b>7,6</b>	Het online werknemersportaal van SPAWW	7,3
Info over bereikbaarheid SPAWW	7,6	Website van SPAWW	7,5
Info over hoogte en ingangsdatum eerste uitkering	7,4	Begrijpelijke teksten en documenten	7,3
Aanmeldingen voor PAWW (zelf)	7,3	Info over de (maandelijkse) verantwoording	7,3
Info over aanmeldmogelijkheid PAWW	7,3	Maandelijks verantwoorden van sollicitatieactiviteiten en evt. bijverdiensten	7,2

Er zijn enkele punten in de dienstverlening die verbetering behoeven. Respondenten geven aan problemen te ondervinden bij het inlogproces. Daarnaast wensen zij een verbetering van de communicatie rondom de uitbetaling en documenten. Ook zou het indienen van verantwoordingen gebruiksvriendelijker kunnen worden gemaakt.

# Over Stichting PAWW

Stichting PAWW (Private Aanvulling WW en WGA) is ontstaan na het versoberen van de wettelijke WW- en loongerelateerde WGA-uitkering in 2016. De PAWW-regeling voorziet werknemers, verbonden aan een deelnemende cao, tijdelijk van een aanvullende uitkering nadat hun wettelijke WW- of loongerelateerde WGA-uitkering is afgelopen.

Stichting PAWW voert de regeling uit. Het bestuur legt verantwoording af aan sociale partners verenigd in Stichting van de Arbeid en is gebonden aan haar statuten en het wettelijk kader van het Ministerie van Sociale Zaken en Werkgelegenheid. Haar bestedingsdoelen zijn gelimiteerd tot het innen van bijdragen, het doen van uitkeringen, het beheren van middelen, het ondersteunen van cao-partijen en het in stand houden van de Stichting.

## Stichting PAWW

Bezuidenhoutseweg 60  
2594 AW Den Haag

[www.spaww.nl](http://www.spaww.nl)



STICHTING

**PAWW**

PRIVATE  
AANVULLING  
WW & WGA