



STICHTING

**PAWW**

PRIVATE  
AANVULLING  
WW & WGA

# Kwartaalverslag

Juli - september 2023





Stichting PAWW voert de regeling uit die sociale partners in het leven hebben geroepen om de WW en WGA te repareren. Deelnemers aan de regeling worden beschermd tegen een inkomensterugval die kan ontstaan omdat sinds 2016 de duur van de wettelijke WW- of loongerelateerde WGA-uitkering is beperkt. Het doel van Stichting PAWW is zorgdragen voor een toekomstbestendige uitvoering van de PAWW-regeling.

Het kwartaalverslag van Stichting PAWW richt zich vooral op de financiële situatie.

## Het kwartaal in hoofdlijnen

- Levensmiddelenbedrijf sinds 1 september deelnemer aan de PAWW
- Aantal deelnemende werknemers ruim 2,2 miljoen
- Dezelfde zekerheid voor deelnemers bij een lagere bijdrage
- Uitkeringen nemen toe en het aantal uitkeringsgerechtigden groeit
- De voor de PAWW in aanmerking komende WW-uitstroom daalt
- Jaarlijkse kosten per deelnemer zijn laag
- Middelen zijn solide belegd
- Financiële positie blijft gezond
- Werkloosheid is relatief laag (bron CBS en UWV)
- Lichte toenemende werkloosheid verwacht tot en met 2028 (bron CPB)

### Levensmiddelenbedrijf vanaf 1 september deelnemer PAWW-regeling

Vanaf 1 september is de PAWW-regeling van kracht voor alle ondernemingen die onder de cao van het Levensmiddelenbedrijf vallen. De cao is van toepassing op supermarkten en foodspecialiteitenwinkels (zoals een kaaswinkel of een delicatessenwinkel) die geëxploiteerd worden door zelfstandig ondernemers of franchisenemers en op E-commerce.

## Aantal deelnemende werknemers ruim 2,2 miljoen

Afgerond in miljoenen heeft de beroepsbevolking een omvang van 10 miljoen, is het aantal wettelijke WW-verzekerden 8 miljoen en vallen 6 miljoen werknemers onder een cao. Daarvan nemen in het derde kwartaal van 2023 2,2 miljoen werknemers deel aan de PAWW-regeling van SPAWW (volgens de aangiften).

## Financiële situatie

### Dezelfde zekerheid voor deelnemers bij een lagere bijdrage

De gemiddelde bijdrage per deelnemende werknemer daalt in 2023 naar afgerond € 4 per maand (over 2022 € 5 per maand). De ontwikkeling van de kasstromen aan bijdragen laat zien dat de ontvangen bijdragen over het eerste halfjaar van 2023 zijn afgenomen ten opzichte van de perioden in 2022.

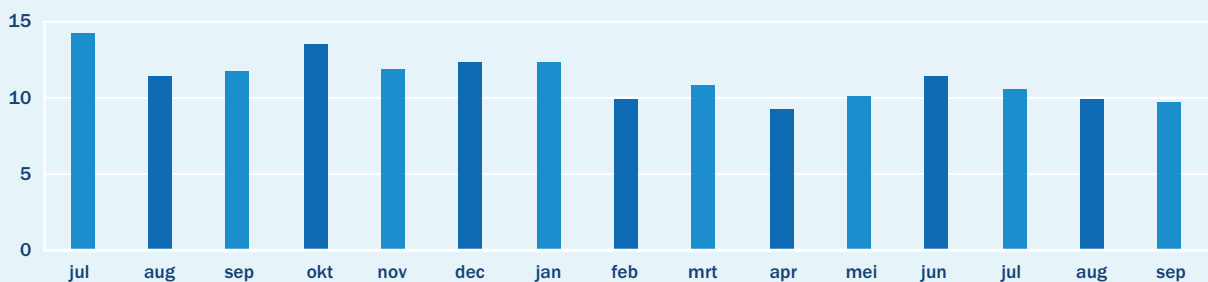
*Het kwartaalverslag van Stichting PAWW richt zich vooral op de financiële rapportage. Op de hoogte blijven van ontwikkelingen rond SPAWW en de PAWW-regeling? Schrijf u in voor de nieuwsbrief op [spaww.nl](https://spaww.nl).*

De belangrijkste oorzaak is de daling van het bijdragepercentage van 0,2% over 2022 naar 0,15% over 2023. SPAWW heeft deze daling kunnen doorvoeren door de gezonde vermogens- en deelnameposities van de stichting. Daarmee kunnen de gehanteerde uitkeringsscenario's worden afgedekt.

SPAWW verwacht dat de uitkeringslasten langduriger laag zullen blijven door de ontwikkeling van de werkloosheid. Die is de afgelopen jaren laag geweest en zal naar verwachting van het CPB in de komende jaren langzaam gaan toenemen. Tot op heden is de langdurige werkloosheid in 2023 stabiel.

Voor 2024 is het bijdragepercentage verlaagd naar 0,08%, waardoor de bijdrage per deelnemer verder zal afnemen. De verlaging is afgestemd op de operationele liquiditeit benodigd voor het voldoen van onze verplichtingen en in lijn met ons beleid voor het beheer van door deelnemers toevertrouwde middelen.

### Kasstroom bijdragen per maand (x € 1.000.000)



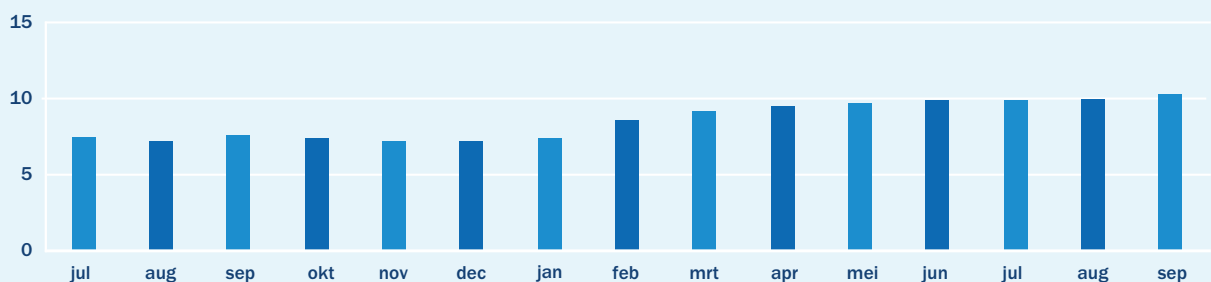
## Uitkeringen nemen toe en het aantal uitkeringsgerechtigden groeit

De uitgaven aan uitkeringen blijven toenemen door zowel een stijging van het aantal uitkeringsgerechtigden als een toename van de gemiddelde uitkering. De gemiddelde uitkering is gestegen door de indexatie van de uitkeringen en autonome groei. De PAWW volgt de indexatie van de wettelijke WW; per 1 januari afgerond 10% en per 1 juli afgerond 3%. En ondanks de dalende werkloosheid blijft het aantal uitkeringsgerechtigden in de PAWW toenemen. De groei van de uitkeringsgerechtigden is zichtbaar in de kwartaalcijfers. In het derde kwartaal 2023 is het aantal lopende uitkeringen gestegen naar 3.900.

Dat betekent dat meer deelnemers recht hebben én op een PAWW-uitkering én zij de regeling beter weten te vinden. Meer concreet:

- voor steeds meer werknemers is de PAWW-regeling ingegaan op het moment dat zij werkloos of gedeeltelijk arbeidsongeschikt werden;
- steeds meer deelnemers zijn beter op de hoogte van hun PAWW-aanspraken door inspanningen van vooral werkgevers, UWV-collega of vriend en SPAWW zelf of zelf op internet opgezocht.

## Kasstroom uitkeringen per maand (x € 1.000.000)





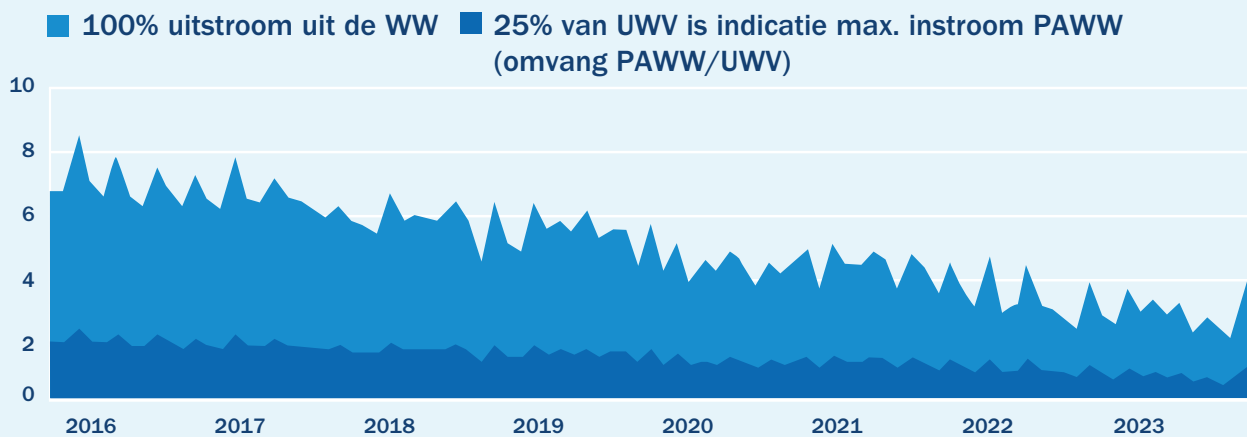
De (langdurige) werkloosheid is lager dan in voorgaande jaren. De huidige lage, langdurige werkloosheid dempt de toename aan PAWW-uitkeringen. Dat is goed nieuws voor de toekomstige, benodigde bijdrage van de deelnemers. Stichting PAWW is niet op winst gericht. Dus hoe lager de (verwachte) uitkeringen, hoe lager de benodigde bijdrage.

### De voor de PAWW in aanmerking komende WW-uitstroom daalt

Maandelijks loopt in 2023 voor een kleine 3.000 uitkeringsgerechtigden, met een uitkeringsduur langer dan 10 maanden, in 2023 de wettelijke WW af door het bereiken van de maximale duur. Op jaarbasis is dat afgerond 0,4% van de wettelijke WW-verzekerden.

Deze WW-uitstromers kunnen in aanmerking komen voor de PAWW-uitkering na hun WW-beëindiging als ze nog geen nieuwe baan hebben. Daarvoor moeten zij wel aan de PAWW deelnemen. Op dit moment geldt dat voor ongeveer 25% van de uitstromers.

### Beëindigde UWV-uitkeringen per maand vanwege bereiken van de maximale duur (x 1.000)



**Belangrijke factor:** weet de bovenstaande groep wel de weg te vinden voor het aanvragen van een PAWW-uitkering? Nog niet alle potentiële uitkeringsgerechtigden zijn bekend met de PAWW-regeling.

De naamsbekendheid van de PAWW en de aanspraak hierop moeten we in de keten, ondersteund met campagnes, blijven uitdragen. Ondanks dat we cijfers zien die aangeven dat de Gap gesloten is, bereidt SPAWW in Q3 een campagne voor die de deelnemers zal moeten bereiken met als doel de PAWW (nog) meer als begrip te laden.

### Jaarlijkse kosten per deelnemer zijn laag

PAWW verwacht nog steeds dat niet meer kosten per deelnemer gemaakt zullen worden dan € 7,50 per jaar.

### Middelen zijn solide belegd

De middelen worden solide belegd. De middelen zijn verdeeld over obligaties in euro's met een hoge rating en korte resterende looptijden. Een beperkt deel staat op bankrekeningen. In het Statuut voor het beheer van financiële middelen op [spaww.nl](https://spaww.nl) lees je daar meer over. Door de huidige renteontwikkeling wordt, in plaats van een negatief rendement in de afgelopen perioden, een steeds positiever wordend rendement voor de komende perioden verwacht.

### Financiële positie blijft gezond

Het vermogen dient besteed te worden aan de bestedingsdoelen van SPAWW. Het vermogen is licht gedaald tot € 645 miljoen. De financiële positie is gezond gezien de omvang van de verwachte inkomsten, de verwachte uitgaven en de mogelijke fluctuaties.

## Kerncijfers Stichting PAWW

Deelname-overeenkomsten	2022 Q3	2022 Q4	2023 Q1	2023 Q2	2023 Q3
Aantal werkgevers (x 1.000)	62	61	61	61	61
Aantal deelnemers (x 1.000)	2.315	2.194	2.194	2.280	2.280

### Uitkeringsgerechtigden

Maand 1	3.171	3.119	3.537	3.851	3.873
Maand 2	3.193	3.187	3.647	3.899	3.885
Maand 3	3.098	3.359	3.660	3.785	3.901

### Staat van baten en lasten (x € 1.000.000)

Bijdragen	108	148	26	57	84
Uitkeringen	-64	-86	-27	-57	-87
Kosten	-10	-15	-3	-7	-11
Financiële baten en lasten	-2	-3	-1	-0	1
Vermogensmutatie	<b>32</b>	<b>44</b>	<b>-5</b>	<b>-7</b>	<b>-13</b>

### Balans (x € 1.000.000)

Financiële vaste activa	628	636	635	636	637
Liquide middelen	12	16	19	17	14
Vorderingen	11	13	7	7	4
Schulden	-11	-13	-14	-15	-16
Vermogen t.b.v. bestedingsdoelen	<b>640</b>	<b>652</b>	<b>647</b>	<b>645</b>	<b>639</b>

### Kasstroomoverzicht (x € 1.000.000)

Ontvangen Bijdragen	123	161	32	63	93
Betaalde Uitkeringen	-62	-84	-25	-54	-84
Betaalde kosten incl. financiële lasten	-10	-13	-4	-8	-11
(des)Investerings in financiële vaste activa	-43	-52	-	-	-
Mutatie liquide middelen	<b>8</b>	<b>12</b>	<b>3</b>	<b>1</b>	<b>-2</b>

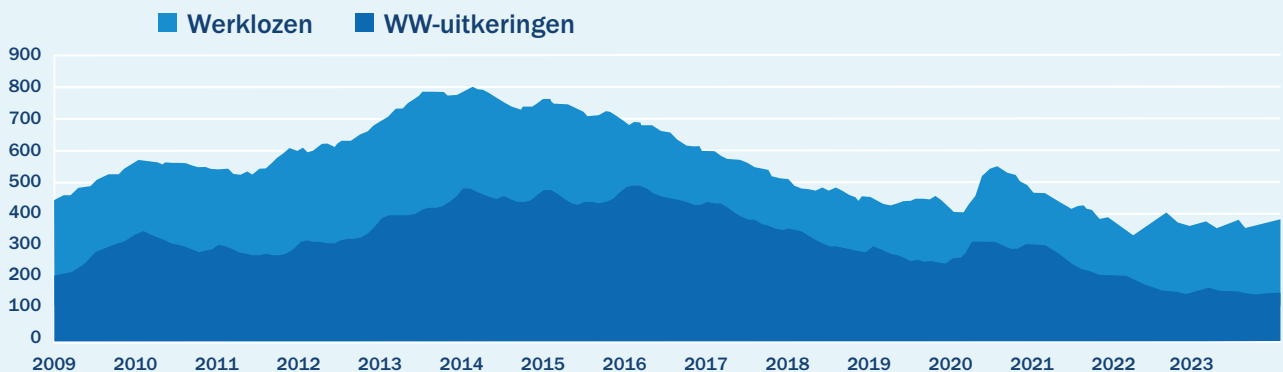


### Werkloosheid is relatief laag (bron CBS en UWV)

In 2023 is het aantal geregistreerde werkloze mensen zo rond de 350 duizend (3,5% van de beroepsbevolking ter hoogte van 10 miljoen) en het aantal lopende wettelijke WW-uitkeringen rond de 150 duizend (1,8% van de WW-verzekerden ter hoogte van 8 miljoen).

Uit de onderstaande grafiek blijkt dat dit relatief lage niveaus zijn in vergelijking met voorgaande perioden. Zeker vergeleken met de vorige (financiële) crisis. In de periode 2013–2016 groeide het aantal werklozen tot 800 duizend en het aantal WW-uitkeringen tot boven de 400 duizend.

### Werklozen en lopende WW-uitkeringen januari 2009 tot en met september 2023 (x 1.000)



### Lichte toenemende werkloosheid verwacht tot en met 2028 (bron CPB)

Het aantal werklozen zal volgens het CPB toenemen in de periode tot en met 2028 (raming augustus 2023) van 350K naar 490K. In percentage van de beroepsbevolking is dat van 3,5% naar 4,8%. Het huidige relatief lage niveau groeit geleidelijk naar het historisch gemiddelde.

# Over Stichting PAWW

Stichting PAWW (Private Aanvulling WW en WGA) is ontstaan na het versoberen van de wettelijke WW- en WGA-uitkering in 2016. De PAWW-regeling voorziet werknemers, verbonden aan een deelnemende cao, tijdelijk van een aanvullende uitkering nadat hun wettelijke WW- of WGA-uitkering is afgelopen.

Stichting PAWW voert de regeling uit. Het bestuur legt verantwoording af aan sociale partners verenigd in Stichting van de Arbeid en is gebonden aan haar statuten en het wettelijk kader van het Ministerie van Sociale Zaken en Werkgelegenheid. Haar bestedingsdoelen zijn gelimiteerd tot het innen van bijdragen, het doen van uitkeringen, het beheren van middelen, het ondersteunen van cao-partijen en het in stand houden van de stichting.

## **Stichting PAWW**

Bezuidenhoutseweg 60  
2594 AW Den Haag

[www.spaww.nl](http://www.spaww.nl)