

Kwartaalverslag

April - juni 2024



STICHTING

PAWW

PRIVATE
AANVULLING
WW & WGA

Stichting PAWW voert de regeling uit die sociale partners in het leven hebben geroepen om de WW en WGA te repareren. Deelnemers aan de regeling worden beschermd tegen een inkomensterugval. Die kan ontstaan omdat sinds 2016 de duur van de wettelijke WW- of loongerelateerde WGA-uitkering is beperkt. Het doel van Stichting PAWW is zorgdragen voor een toekomstbestendige uitvoering van de PAWW-regeling.

Het kwartaalverslag van Stichting PAWW richt zich vooral op de financiële situatie.

De belangrijkste wijzigingen van dit kwartaalverslag



370K > 475K

Toenemende werkloosheid verwacht tot en met 2028 (bron CPB)

In de eerste helft van 2024 is het aantal lopende uitkeringen gedaald van afgerond 4.000 naar

3.200



Bijdragepercentage PAWW

2023 **0,15%**

2024 **0,08%**

In dit kwartaalverslag

Financiële situatie

Dezelfde zekerheid voor deelnemers bij een lagere bijdrage	4
Uitkeringen dalen evenals het aantal uitkeringsgerechtigden	5
De voor PAWW in aanmerking komende WW-uitstroom daalt	6
Jaarlijkse kosten per deelnemer zijn laag	7
Middelen zijn solide belegd	7
Financiële positie blijft gezond	7
Kerncijfers	8

Werkloosheid Nederland

Werkloosheid is relatief laag (bron CBS en UWV)	9
Lichte toenemende werkloosheid verwacht tot en met 2028 (bron CPB)	10

Klanttevredenheidsonderzoeken SPAWW

PAWW-deelnemers geven dienstverlening rapportcijfer 7,5	10
Werkgevers in klanttevredenheidsonderzoek: dienstverlening SPAWW is duidelijk verbeterd	11

Financiële situatie

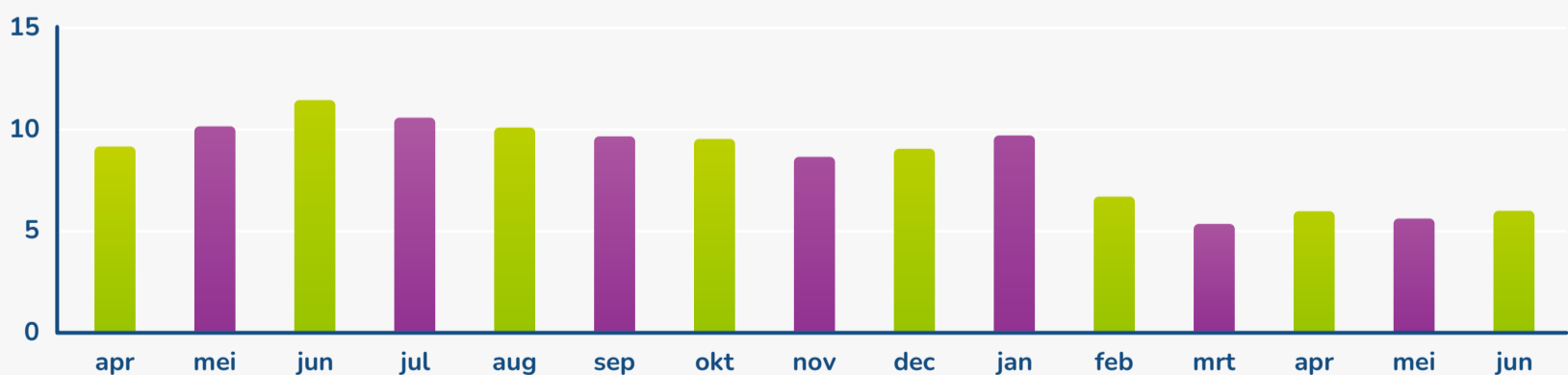
Dezelfde zekerheid voor deelnemers bij een lagere bijdrage

De gemiddelde bijdrage per deelnemende werknemer daalt in 2024 naar afgerond **€3 per maand** (over 2023 €4 per maand). De ontwikkeling van de kasstroom aan ontvangen bijdragen per maand laat zien dat de ontvangen bijdragen in 2024 zijn afgenomen ten opzichte van 2023.

De belangrijkste oorzaak is de daling van het bijdragepercentage van 0,15% over 2023 naar **0,08% over 2024**. Stichting PAWW heeft deze daling kunnen doorvoeren door de gezonde vermogens- en deelnameposities van de stichting. Daarmee kunnen de gehanteerde uitkeringsscenario's worden afgedekt.

SPAWW verwacht dat de uitkeringslasten langduriger laag zullen blijven door de ontwikkeling van de werkloosheid. Die is de afgelopen jaren laag geweest en zal naar verwachting van het CPB in de komende jaren langzaam gaan toenemen. In de eerste helft van 2024 is de langdurige werkloosheid stabiel gebleven.

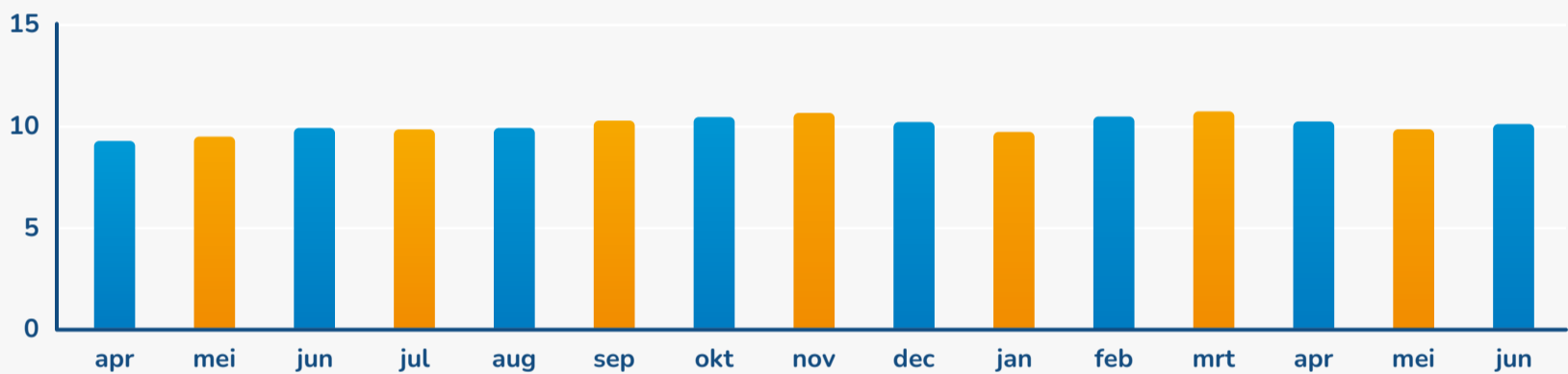
Kasstroom bijdragen per maand (x 1.000.000)



Uitkeringen dalen evenals het aantal uitkeringsgerechtigden

De kasstroom aan betaalde uitkeringen is gedaald. Het aantal uitkeringsgerechtigden is in de eerste helft van 2024 gedaald van afgerond 4.000 naar 3.200. De instroom aan nieuwe uitkeringsgerechtigden is lager dan de uitstroom. **De gemiddelde uitkering is gestegen, vooral door de indexatie per 1 januari 2024 van 3,73%.**

Kasstroom uitkeringen per maand (× 1.000.000)



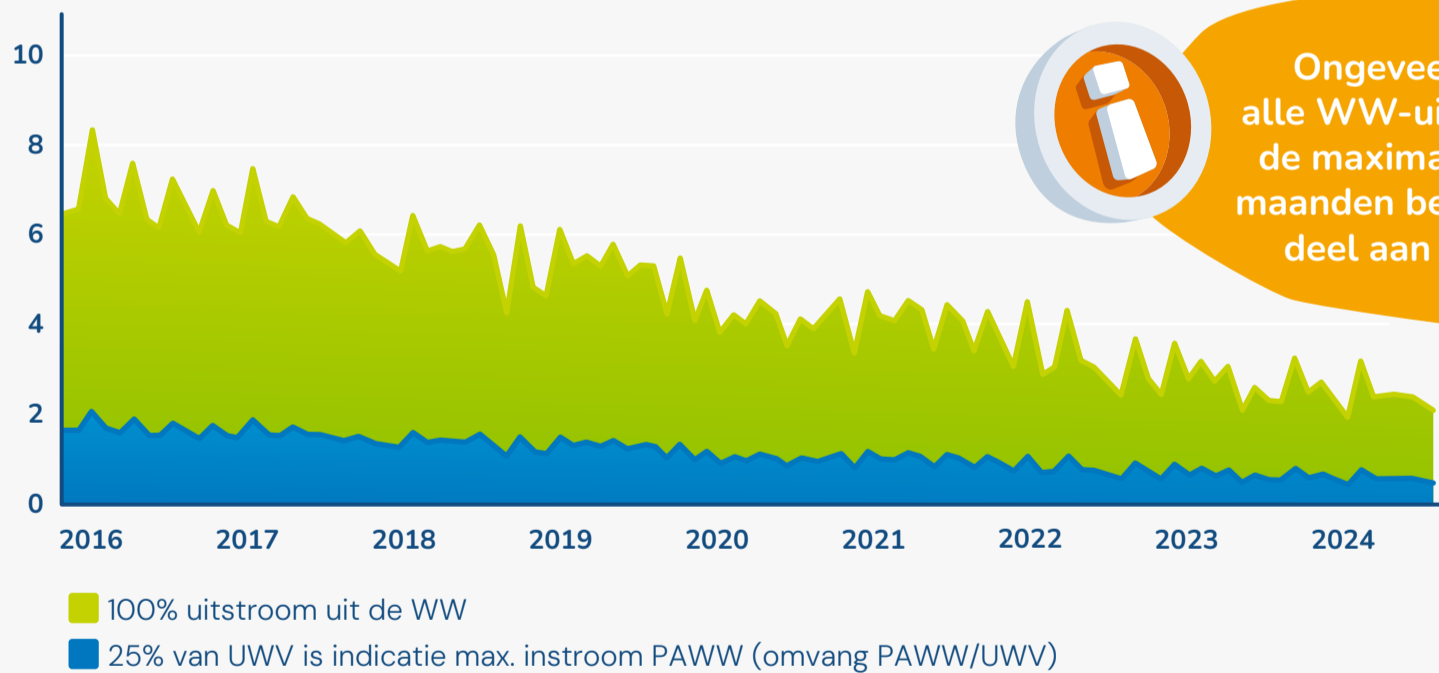
De (langdurige) werkloosheid is lager dan in voorgaande jaren. Die huidige lage, langdurige werkloosheid dempt de toename aan PAWW-uitkeringen. Dat is goed nieuws voor de toekomstige benodigde bijdrage van de deelnemers. Stichting PAWW is niet op winst gericht. Dus hoe lager de (verwachte) uitkeringen, hoe lager de benodigde bijdrage.

De voor PAWW in aanmerking komende WW-uitstroom daalt

Maandelijks loopt in 2024 voor tussen de 2.000 en 3.000 UWV-uitkeringsgerechtigden, met een uitkeringsduur langer dan 10 maanden, de wettelijke WW af door het bereiken van de maximale duur.

Deze WW-uitstromers kunnen in aanmerking komen voor de PAWW-uitkering na hun WW-beëindiging als ze nog geen nieuwe baan hebben. Daarvoor moeten zij wel PAWW-deelnemer zijn. Een oorzaak kan ook zijn: een nieuwe baan, inkomen of geen aanvullend recht. Op dit moment geldt dat voor ongeveer 25% van deze uitstromers.

Beëindigde UWV-uitkeringen per maand vanwege bereiken van de maximale duur > 10 maanden (x 1.000)



Ongeveer 25% van alle WW-uitstromers die de maximale duur > 10 maanden bereiken nemen deel aan de PAWW.



Belangrijke factor: weet de bovenstaande groep wel de weg te vinden voor het aanvragen van een PAWW-uitkering? Nog niet alle potentiële uitkeringsgerechtigden zijn bekend met de PAWW-regeling. De naamsbekendheid van de PAWW en de aanspraak hierop moeten we blijven uitdragen. Begin januari 2024 startte SPAWW zijn nieuwe campagne om de actieve deelnemers –werkgevers en werknemers– te bereiken. Naast herkenbaarheid is het doel de PAWW (nog) meer als begrip te laden.

Jaarlijkse kosten per deelnemer zijn laag

PAWW verwacht nog steeds dat niet meer kosten per deelnemer gemaakt zullen worden dan € 7,50 per jaar.

Middelen zijn solide belegd

De middelen worden solide belegd. Die zijn verdeeld over obligaties in euro's met een hoge rating en korte resterende looptijden. Een beperkt deel staat op bankrekeningen. In het Statuut voor het beheer van financiële middelen op spaww.nl leest u daar meer over. Door de huidige renteontwikkeling wordt, in plaats van een negatief rendement in de afgelopen perioden, een steeds positiever rendement voor de komende perioden verwacht.

Financiële positie blijft gezond

Het vermogen wordt besteed aan de bestedingsdoelen van SPAWW. Het vermogen is gedaald tot € 611 miljoen. De financiële positie is gezond gezien de omvang van de verwachte inkomsten, de verwachte uitgaven en de mogelijke fluctuaties.

Kerncijfers

Deelname-overeenkomsten	2023 Q2	2023 Q3	2023 Q4	2024 Q1	2024 Q2
Aantal werkgevers (x 1.000)	61	61	64	64	64
Aantal deelnemers (x 1.000)	2.280	2.280	2.280	2.245	2.245

Uitkeringsgerechtigden

Maand 1	3.851	3.857	3.979	3.975	3.552
Maand 2	3.899	3.849	3.872	3.797	3.429
Maand 3	3.785	3.861	4.004	3.709	3.224

Staat van baten en lasten (x € 1.000.000)

Bijdragen	57	84	116	17	33
Uitkeringen	-57	-87	-117	-32	-59
Kosten	-7	-11	-15	-3	-7
Financiële baten en lasten	0	1	3	3	5
Vermogensmutatie	-7	-13	-13	-15	-28

Balans (x € 1.000.000)

Financiële vaste activa	636	637	639	622	604
Liquide middelen	17	14	7	14	19
Vorderingen	7	4	10	5	3
Schulden	-15	-16	-17	-17	-15
Vermogen t.b.v. bestedingsdoelen	645	639	639	624	611

Kasstroomoverzicht (x € 1.000.000)

Ontvangen Bijdragen	63	93	119	22	39
Betaalde Uitkeringen	-54	-84	-114	-31	-61
Betaalde kosten incl. financiële lasten	-8	-11	-14	-4	-7
(des)Investerings in financiële vaste activa	-	-	-	20	41
Mutatie liquide middelen	1	-2	-9	7	12

Werkloosheid Nederland

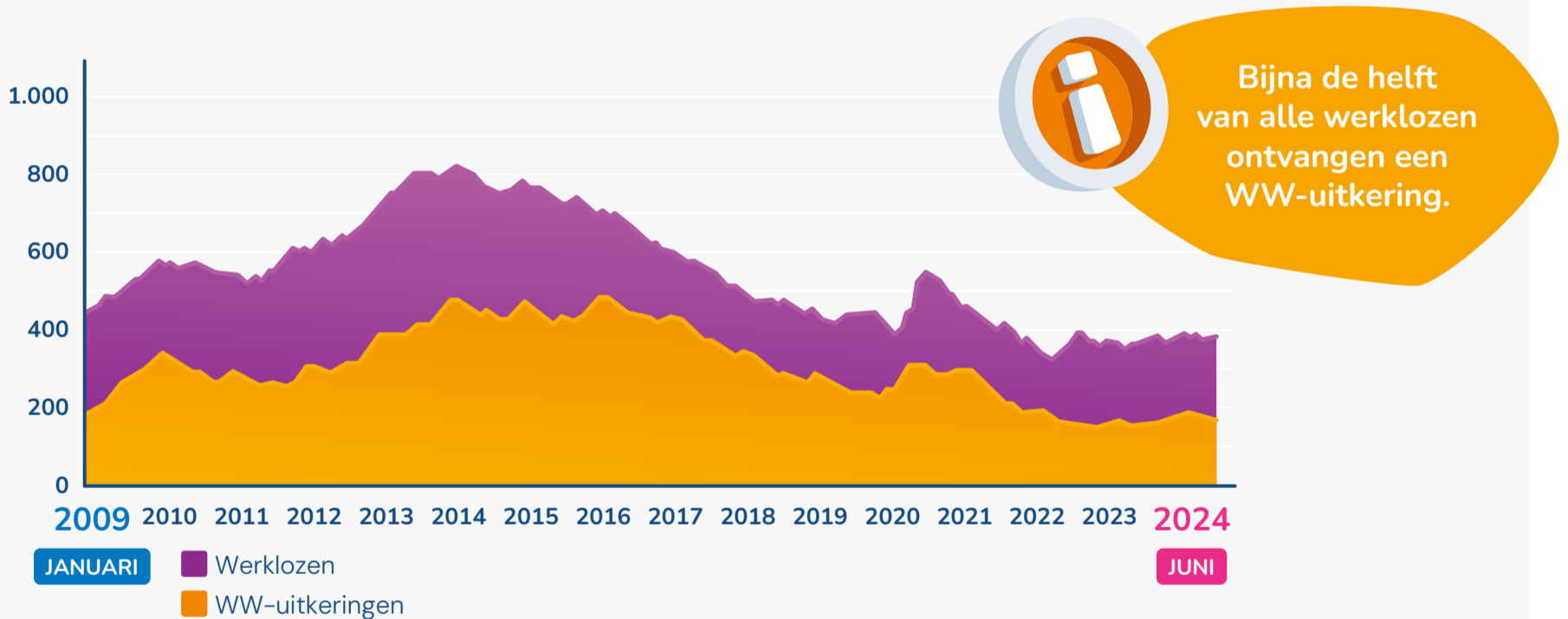
Werkloosheid is relatief laag (bron CBS en UWV)

In de eerste helft van 2024 is het aantal **geregistreeerde werkloze mensen zo rond de 370 duizend** (3,7% van de beroepsbevolking ter hoogte van 10 miljoen) en het aantal lopende wettelijke WW-uitkeringen rond de 170 duizend (2,2% van de WW-verzekerden ter hoogte van 8 miljoen).

Uit de onderstaande grafiek blijkt dat dit relatief lage niveaus zijn in vergelijking met voorgaande perioden. Zeker vergeleken met de vorige (financiële) crisis. In de periode 2013–2016 groeide het aantal werklozen tot 800 duizend en het aantal WW-uitkeringen tot boven de 400 duizend.

Werklozen en lopende WW-uitkeringen (x 1.000)

Bron: CBS en UWV



Lichte toenemende werkloosheid verwacht tot en met 2028 (bron CPB)

Het aantal werklozen zal volgens het CPB toenemen in de periode tot en met 2028 (raming februari 2024) van 370 duizend naar 475 duizend. In percentage van de beroepsbevolking is dat **van 3,7% naar 4,6%**. Het huidige relatief lage niveau groeit geleidelijk naar het historisch gemiddelde.

Klanttevredenheidsonderzoeken SPAWW

PAWW-deelnemers geven dienstverlening rapportcijfer 7,5

Stichting PAWW voert al langer klanttevredenheidsonderzoeken uit. Daarmee scoren we al enkele kwartalen een rapportcijfer tussen de 7,5 en 7,8. **In Q2 '24 gaven de ondervraagde deelnemers het rapportcijfer 7,5.** De stichting krijgt met deze onderzoeken inzicht in verbeterpunten van de dienstverlening.



Tevredenheid dienstverlening SPAWW Q2 2024

Overall dienstverlening	7,5	Het online werknemersportaal van SPAWW	7,3
Info over bereikbaarheid SPAWW	7,5	Website van SPAWW	7,3
Info over hoogte en ingangsdatum eerste uitkering	7,3	Begrijpelijke teksten en documenten	7,2
Aanmeldingen voor PAWW (zelf)	7,2	Info over de (maandelijkse) verantwoording	7,0
Info over aanmeldmogelijkheid PAWW	7,3	Maandelijks verantwoorden van sollicitatieactiviteiten en evt. bijverdiensten	7,1

Werkgevers in klanttevredenheidsonderzoek: dienstverlening SPAWW is duidelijk verbeterd

De dienstverlening van SPAWW is duidelijk verbeterd ten opzichte van een half jaar geleden. Werkgevers die recent zijn ingestapt blijven kritisch op de dienstverlening, werkgevers die langer zijn aangesloten hebben een milder oordeel. Dit is een bekend beeld. Voor de overall dienstverlening geven de werkgevers die langer actief zijn een **6,4** (t.o.v. 6,1 een half jaar eerder). De nieuwe aanmelders blijven kritisch, maar tonen zich positiever over de dienstverlening: **5,9** (dit was 5,5). SPAWW blijft vinger aan de pols houden om verbeteringen in het proces door te voeren voor meer gemak.

Tevredenheid uitvoering PAWW regeling

Basis: langer actieve werkgevers

	2024 Q1+2	2023 Q3+4	2023 Q1+2
Overall dienstverlening	6,4	6,1	6,3
Het gemak waarmee u de loonsom kon bepalen die nodig is voor de PAWW-premie	6,5	6,4	6,9
Het realiseren van de koppeling tussen uw loonadministratie en aangiftesysteem PAWW, via UPA	6,5	6,8	6,8
Het gemak waarmee u de periodieke aangifte kunt doen	6,4	6,9	6,7
Alle communicatie van SPAWW over de regeling	6,2	5,7	6,0
Het gemak waarmee u SPAWW kunt bereiken als u ze nodig heeft	6,0	5,6	5,7
De communicatie die u kreeg om uw medewerkers te informeren over de PAWW regeling	6,2	5,3	5,6

Tevredenheid aanmelding bij de SPAWW

Basis: nieuwe aanmelders

	2024 Q1+2	2023 Q3+4	2023 Q1+2
Overall dienstverlening	5,9	5,5	5,8
Het gemak waarmee u de loonsom kon bepalen die nodig is voor de PAWW-premie	5,7	5,5	5,9
Het realiseren van de koppeling tussen uw loonadministratie en aangiftesysteem PAWW, via UPA	5,5	6,2	5,6
De invoering van de aangifte in het portaal van de PAWW	5,7	5,3	6,0
De aanmeldprocedure voor de PAWW zelf	5,6	5,3	5,5
De duidelijkheid van alle communicatie over de aanmelding	5,1	5,2	5,2
Het gemak waarmee u SPAWW kunt bereiken als u ze nodig heeft	5,5	5,0	5,0
De communicatie die u kreeg om uw werknemers te informeren over de PAWW regeling	5,0	5,0	5,0

Het kwartaalverslag van Stichting PAWW richt zich vooral op de financiële rapportage. Op de hoogte blijven van ontwikkelingen rond SPAWW en de PAWW-regeling?

Schrijf u in voor de nieuwsbrief op www.spaww.nl

Over Stichting PAWW

Stichting PAWW (Private Aanvulling WW en WGA) is ontstaan na het versoberen van de wettelijke WW- en loongerelateerde WGA-uitkering in 2016. De PAWW-regeling voorziet werknemers, verbonden aan een deelnemende cao, tijdelijk van een aanvullende uitkering nadat hun wettelijke WW- of loongerelateerde WGA-uitkering is afgelopen.

Stichting PAWW voert de regeling uit. Het bestuur legt verantwoording af aan sociale partners verenigd in Stichting van de Arbeid en is gebonden aan haar statuten en het wettelijk kader van het Ministerie van Sociale Zaken en Werkgelegenheid. Haar bestedingsdoelen zijn gelimiteerd tot het innen van bijdragen, het doen van uitkeringen, het beheren van middelen, het ondersteunen van cao-partijen en het in stand houden van de Stichting.

Stichting PAWW

Bezuidenhoutseweg 60
2594 AW Den Haag

www.spaww.nl



STICHTING

PAWW

PRIVATE
AANVULLING
WW & WGA