



STICHTING

PAWW

PRIVATE
AANVULLING
WW & WGA

Kwartaalverslag

April - juni 2021





Inleiding

Stichting PAWW voert de regeling uit die sociale partners in het leven hebben geroepen om de WW en WGA te repareren. De deelnemende werknemers hebben door de regeling meer financiële zekerheid en ondersteuning bij werkloosheid of gedeeltelijke arbeidsongeschiktheid.

De duur van de WW- en de loongerelateerde WGA-uitkering is voor de deelnemers door de reparatie op niveau gebleven. Zij kunnen blijven rekenen op een uitkering van 1 maand per 1 jaar arbeidsverleden, wettelijke en PAWW-uitkering bij elkaar opgeteld, met een maximum van 38 maanden. De PAWW-uitkering is daarvan maximaal 14 maanden.

Hoofdpijnen kwartaalverslag

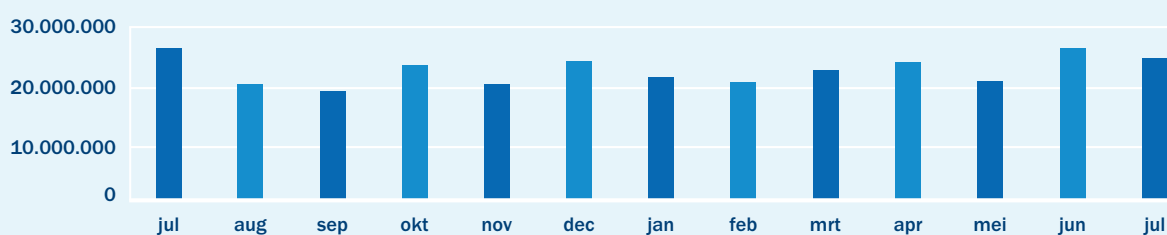
- Bijdragen zijn stabiel
- Uitkeringen nemen toe
- Kosten per deelnemer blijven laag
- Middelen zijn solide belegd
- Financiële positie is gezond
- Werkloosheid blijft laag in vergelijking met de vorige crisis
- Ontwikkelingen neigen naar lagere deelnemersbijdrage 2022
- Deelnemersbijdrage 2022 wordt vastgesteld voor 1 oktober 2021

Financiële situatie

Bijdragen zijn stabiel

Gemiddeld wordt aan bijdrage circa € 10 per deelnemer per maand van de 2,1 miljoen deelnemende werknemers ontvangen.

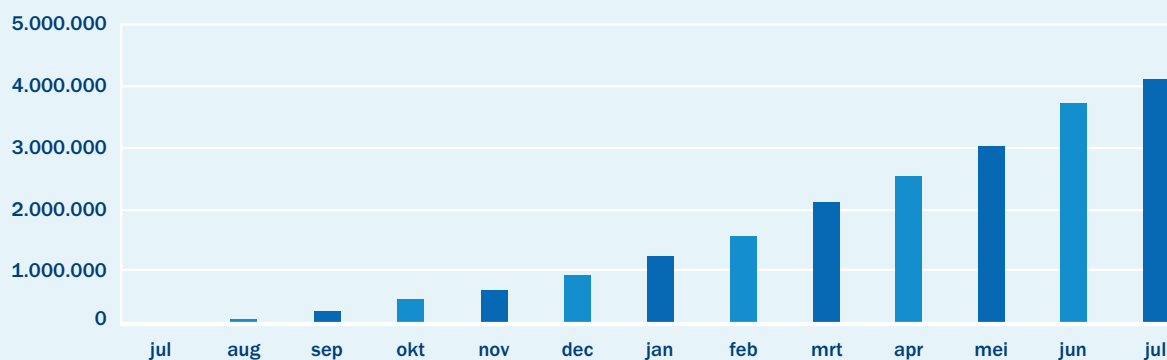
Kasstroom bijdragen per maand in €



Uitkeringen nemen toe

De PAWW-regeling is qua uitkeringen in de opbouwfase. Vanaf juli 2020 nemen de uitkeringen meer en meer toe. Uit de grafiek blijkt de toename van de uitkeringen.

Kasstroom uitkeringen per maand in €



De uitkeringen nemen in de opbouwfase toe, omdat:

- voor steeds meer werknemers de PAWW-regeling inging op het moment dat zij werkloos of gedeeltelijk arbeidsongeschikt werden;
 - steeds meer PAWW-deelnemers de maximale duur bereiken -langer dan 10 maanden- van hun wettelijke WW- of loongerelateerde WGA-uitkering;
 - de deelnemers steeds beter op de hoogte zijn van hun PAWW-aanspraken door inspanningen van werkgevers, UWV, gemeenten en SPAWW zelf.
- Naar verwachting zal het aantal uitkeringsgerechtigden in de opbouwfase groeien richting de 10.000.

De (langdurige) werkloosheid is lager dan in voorgaande jaren. De huidige lage, langdurige werkloosheid dempt de toename aan PAWW-uitkeringen. Dat is goed nieuws voor de toekomstige, benodigde bijdrage van de deelnemers. Want hoe lager de (verwachte) uitkeringen, hoe lager de benodigde bijdrage.

Kosten per deelnemer blijven laag

Met het huidige volume van deelnemers en de verwachte toename van uitkeringen houden we nog steeds een kostenverwachting aan van € 7,50 per deelnemer per jaar.

Middelen zijn solide belegd

De middelen worden conform het PAWW-statuut solide en conform reglement belegd. De middelen zijn verdeeld over Europese obligaties met een hoge rating en korte resterende looptijden. Een beperkt deel staat op bankrekeningen.

Financiële positie is gezond

Het vermogen is inmiddels toegenomen tot meer dan € 500 miljoen. De financiële positie is gezond gezien de omvang van de verwachte inkomsten, verwachte uitgaven en mogelijke fluctuaties.

Kerncijfers Stichting PAWW

Deelname-overeenkomsten	2020 Kwartaal 3	2020 Kwartaal 4	2021 Kwartaal 1	2021 Kwartaal 2
Aantal werkgevers (x 1.000)	58	58	58	58
Aantal deelnemers (x 1.000)	2.111	2.112	2.112	2.119

Uitkeringsgerechtigden

Maand 1	62	326	774	1.407
Maand 2	125	439	996	1.586
Maand 3	187	630	1.125	1.681

Staat van baten en lasten (x € 1.000.000)

Bijdragen	193	260	64	136
Uitkeringen	-1	-4	-7	-20
Kosten	-8	-11	-3	-6
Financiële baten lasten	-1	-1	-1	-1
Vermogensmutatie	183	245	53	109

Balans (x € 1.000.000)

Financiële vaste activa	313	377	431	491
Liquide middelen	1	2	2	1
Vorderingen	25	25	26	25
Schulden	-1	-3	-6	-8
Vermogen t.b.v. bestedingsdoelen	338	400	453	509

Kasstroomoverzicht (x € 1.000.000)

Ontvangen Bijdragen	188	256	63	136
Betaalde Uitkeringen	0	-2	-4	-14
Betaalde kosten incl. financiële lasten	-8	-11	-3	-6
(des)Investerings in financiële vaste activa	-180	-242	-56	-117
Mutatie liquide middelen	0	1	0	-1

Ontwikkelingen in de WW

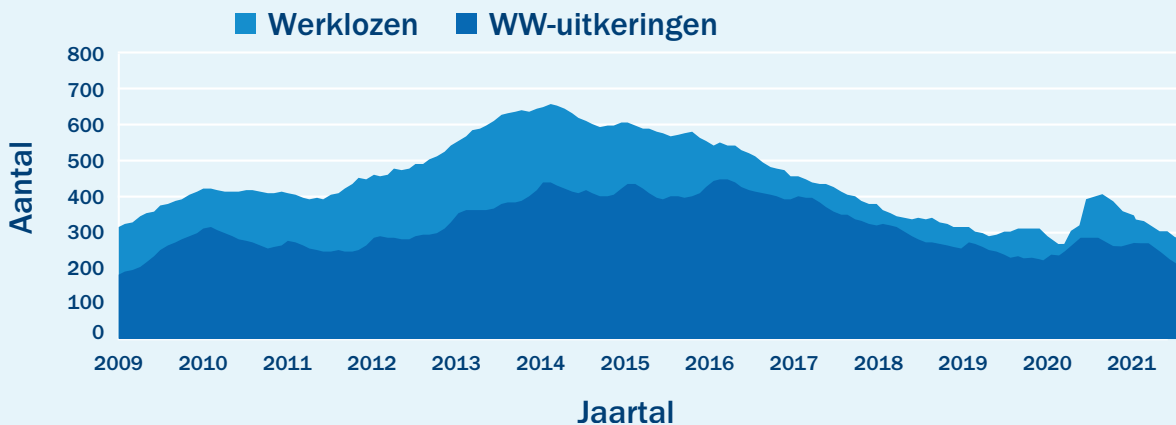
Werkloosheid blijft laag in vergelijking met de vorige crisis

Werkloosheid heeft relatief laag niveau in vergelijking met voorgaande perioden
 Het aantal werklozen is einde 2^e kwartaal onder de 300K (bron CBS) en het aantal WW-uitkeringen is onder de 250K (bron UWV).

Uit de onderstaande grafiek blijkt dat dit, ondanks de Covid-crisis, relatief lage niveaus zijn in vergelijking met voorgaande perioden. Zeker vergeleken met de vorige (financiële) crisis. In de periode 2013 – 2016 groeide het aantal werklozen tot boven de 600K en het aantal WW-uitkeringen tot boven de 400K.

De effecten van de huidige Covid-crisis zijn vanaf begin 2020 zichtbaar. Eerst zichtbaar in een stijging van het aantal werklozen en uitkeringen. De stijging van de werkloosheid deed zich vooral voor onder jongeren en in sectoren die (nog) niet zijn aangesloten bij de PAWW. Vooral door de overheidsmaatregelen (NOW) is de stijging halverwege 2020 omgezet in een daling. De daling zette zich in 2021 voort.

Werklozen en lopende WW-uitkeringen januari 2009 tot en met juli 2021 (x 1.000)



CPB's verwachte werkloosheidsstijging naar beneden bijgesteld

De cijfers van het CBP (juni 2021) laten zien dat de werkloosheid naar verwachting zal toenemen in de periode 2021 tot en met 2022. Van ruim 3% (300K werklozen) naar 4,3% (400K werklozen) in het basisscenario. De uitkomst van het optimistische scenario is 3,6% en van het pessimistisch scenario 4,7%. De toename van de werkloosheid in deze scenario's is wezenlijk lager dan in de werkloosheidsscenario's van begin 2020, de start Covid-crisis.

Ontwikkelingen neigen naar lagere deelnemersbijdrage 2022

De stabiele ontwikkeling van de deelnemersbijdrage en kosten, als ook de recente WW- en uitkeringsontwikkelingen spelen een belangrijke rol bij de vaststelling van die bijdrage. Maar vooral de ontwikkeling van de PAWW-uitkeringen en het vermogen zullen van invloed zijn op de deelnemersbijdrage voor het jaar 2022. Hoe lager de verwachte uitkeringen en risico's en hoe hoger het vermogen, hoe lager de benodigde bijdrage van de deelnemers. Per saldo neigen de huidige ontwikkelingen naar een lagere deelnemersbijdrage in 2022.

Deelnemersbijdrage 2022 wordt vastgesteld vóór 1 oktober 2021

Voor 1 oktober 2021 stellen we het bijdragepercentage 2022 vast. Voor 1 november communiceren we de nieuwe bijdrage op de website van SPAWW en aan de werkgevers. De werkgevers melden dit percentage uiterlijk voor 1 december 2021 aan hun werknemers.

Het kwartaalverslag van Stichting PAWW richt zich vooral op de financiële rapportage. Op de hoogte blijven van ontwikkelingen rond SPAWW en de PAWW-regeling? Schrijf u in voor de nieuwsbrief op spaww.nl.

Over Stichting PAWW

Stichting PAWW (Private Aanvulling WW en WGA) is ontstaan na het versoberen van de wettelijke WW- en WGA-uitkering in 2016. De PAWW-regeling voorziet werknemers, verbonden aan een deelnemende cao, tijdelijk van een aanvullende uitkering nadat hun wettelijke WW- of WGA-uitkering is afgelopen.

Stichting PAWW voert de regeling uit. Het bestuur legt verantwoording af aan sociale partners verenigd in Stichting van de Arbeid en is gebonden aan haar statuten en het wettelijk kader van het Ministerie van Sociale Zaken en Werkgelegenheid. Haar bestedingsdoelen zijn gelimiteerd tot het innen van bijdragen, het doen van uitkeringen, het beheren van middelen, het ondersteunen van cao-partijen en het in stand houden van de stichting.

Stichting PAWW

Bezuidenhoutseweg 60
2594 AW Den Haag

www.spaww.nl